



# TJENESTER TIL JOBSØGNING OG ANSØGNING

## Indhold

Miniguide til jobansøgning og ansøgninger	2
Kort beskrivelse af dokumentet:	2
Job-portaler/internetsider	3
Jobnet	3
Jobindex	3
Stepstone	5
Øvrige muligheder	6

## Miniguide til jobansøgning og ansøgninger

### Beskrivelse af dokumentet:

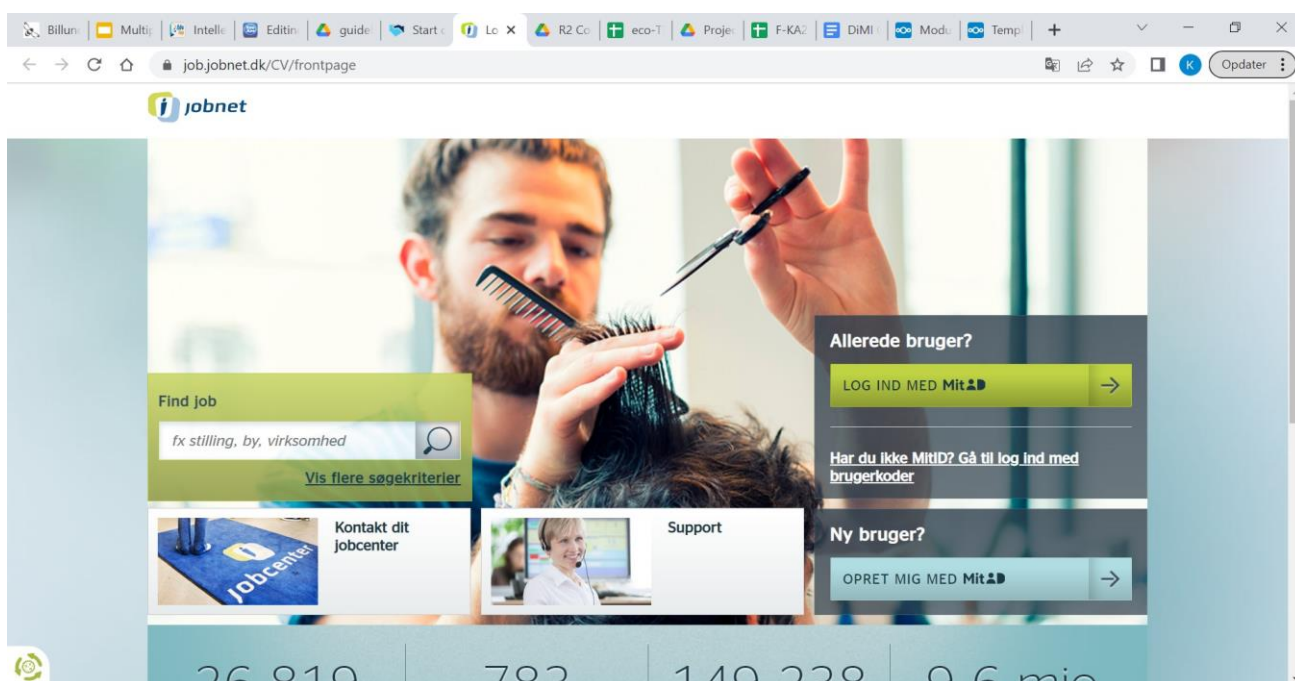
I denne miniguide kan du finde vejledning og links til de hyppigst anvendte danske job-portaler/internetsider til jobsøgning og hjælpemidler til jobansøgninger.

Miniguiden er målrettet personer, der i en kortere eller længere periode har stået uden for arbejdsmarkedet, og har behov for hjælp og vejledning til jobsøgning og udarbejdelse af ansøgninger. Henvisningerne i miniguiden er i Care4carers sammenhæng målrettet den danske kontekst, hvorfor det kun er danske job-portaler og hjemmesider der linkes til og vejledes omkring.

Formålet med miniguiden er, at kompetenceudvikle jobsøgende i at orientere sig om ledige stillinger på de mest anvendte job-portaler, samt at styrke deres kompetencer med hensyn til at sammenfatte jobansøgninger og CV'er. Adgang til internettet via laptop/PC eller tablet/iPad er en forudsætning for at kunne følge anvisningerne i guiden.

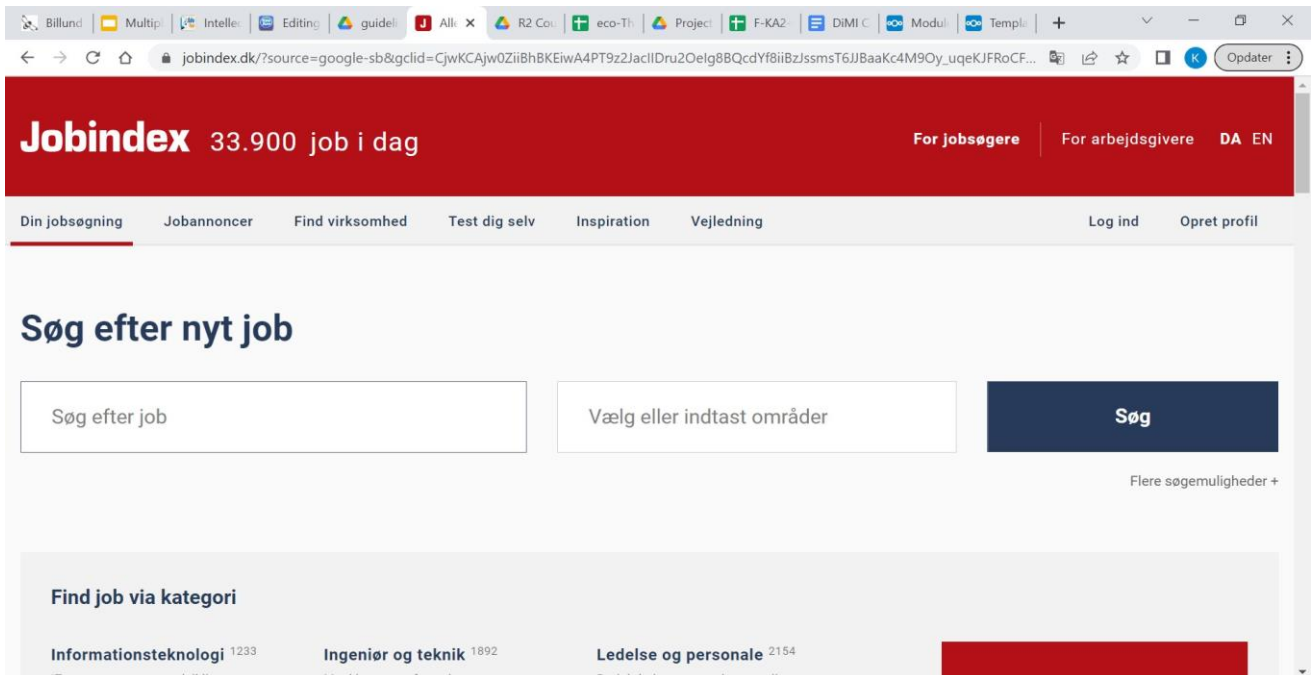
## Job-portaler/internetsider

**Jobnet:** <https://job.jobnet.dk/> er de offentlige jobcentres portal over ledige jobs. Du logger ind på siden ved at bruge MitId. Du kan både søge på ledige jobs, få hjælp af jobkonsulenter og få adgang til de øvrige services som udbydes af jobcentrene. Da login foregår med MitId er alle oplysninger på din profil fortrolige og kan ikke ses af andre.



**Jobindex:** <https://www.jobindex.dk/> er Danmarks største jobdatabase. Jobindex A/S er en dansk virksomhed, som administrerer oversigter over bl.a. ledige jobs, CV'er og firmaprofiler i Danmark. Virksomhedens hjemmeside består af en søgemaskine, der foretager søgninger i godt 500 andre jobbørser og private firmaers jobsider i Danmark – og AF's Jobnet. Det er gratis for private at anvende de forskellige tjenester på Jobindex. For at få størst mulig glæde af Jobindex, bør du oprette dig som bruger med en profil. Dit CV, jobansøgninger mv. gemmes således på din profil, så du har alle vigtige informationer samlet ét sted til din jobsøgning. Din profil er personlig og kan ikke tilgås af andre.

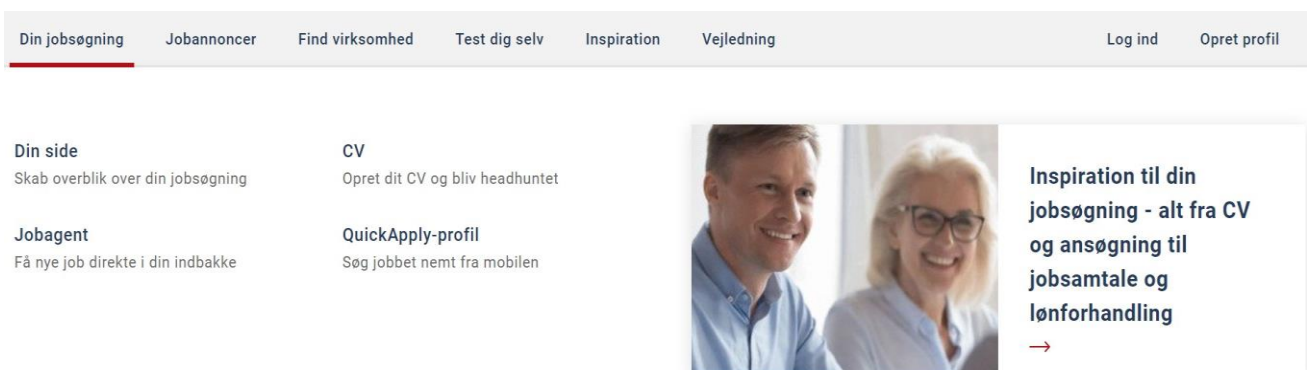
Siden er målrettet både jobsøgende og arbejdsgivere, valgmuligheden findes i øverste bjælke på forsiden. Her kan også vælges sprog – siden findes på dansk og engelsk.



Siden er enkelt opbygget med en bjælke af faner øverst, hvor du også kan oprette en brugerprofil eller logge ind. Nedenfor, via forsídens søgefelter kan du søge specifikt på bestemte typer af jobs eller søge inden for bestemte brancher. Et udvalg af brancher finder du også nederst på siden, hvor du kan klikke på en branche, hvorefter jobs indenfor denne branche fremsøges.

Du kan også via fanen "Din jobsøgning" få adgang til services såsom hjælp til at oprette en jobagent, skrive en ansøgning og til at udarbejde et CV.

Hvis det er længe siden at du har søgt job, kan det anbefales at du benytter dig af disse redskaber. Det vil gøre både din ansøgning og dit CV mere kvalificeret og dermed øge dine chancer for at blive kaldt til jobsamtale. Fanen "Din jobsøgning" indeholder desuden også inspiration til, hvordan du forbereder dig til en jobsamtale.



Hvis det er en særlig type job du leder efter, kan du via "Min jobsøgning" også få hjælp til at oprette en Jobagent. Jobagenten sender dig automatisk relevante jobs, tilpasset de kriterier du har opstillet for din søgning. På denne måde sparer du tid på selv at gennemse jobannoncer. Du har mulighed for at lave flere forskellige jobagenter og du kan vælge, om du vil opdateres om nye jobs dagligt, eller hver lørdag.

## Jobagent

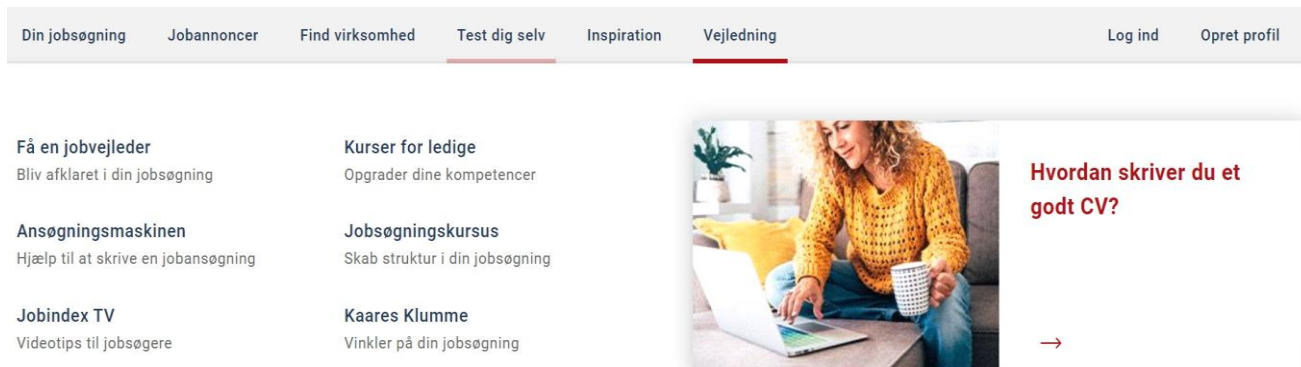
Opret en Jobagent og lad jobbet komme til dig. Kom hurtigt i gang.

Det er nemt og gratis at oprette en Jobagent. Når du har lavet din favorit-søgning og gemt den, sender Jobindex dig dugfriske jobannoncer direkte i indbakken.

[Start her](#)[Allerede oprettet?](#)

Via fanen "Test dig selv" kan du bl.a. lave en persontype test. Testen kan hjælpe dig til at blive klogere på dine egne styrker og ressourcer, hvilket du kan bruge i din jobansøgning. Under samme fane kan du også tage en talenttest, der giver dig et overblik over dine stærkeste arbejdstalenter.

Under Fanen "Vejledning" kan du få hjælp til at skrive en jobansøgning. Her kan du også se videotips til jobsøgende samt tilmelde dig kurser målrettet jobsøgning.



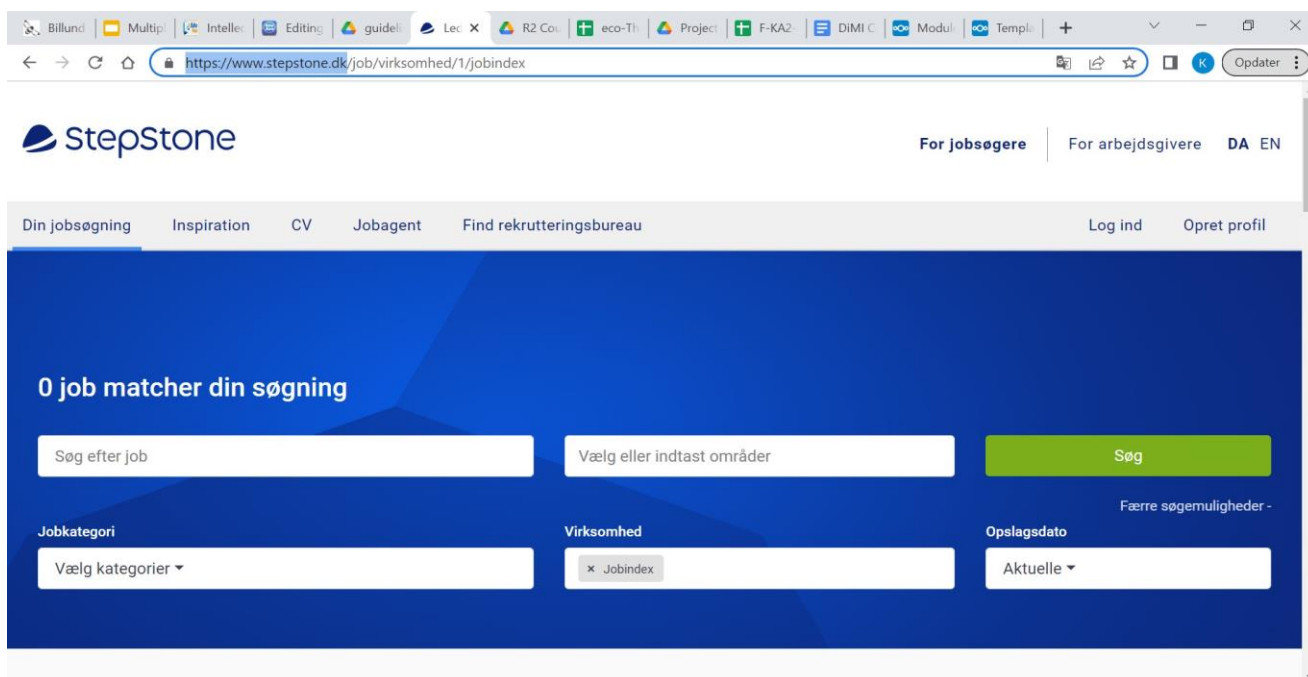
The screenshot shows the website's navigation bar with the following items: Din jobsøgning, Jobannoncer, Find virksomhed, Test dig selv, Inspiration, Vejledning, Log ind, and Opret profil. Below the navigation bar, there are several content blocks:

- Få en jobvejleder**: Bliv afklaret i din jobsøgning
- Ansøgningsmaskinen**: Hjælp til at skrive en jobansøgning
- Jobindex TV**: Videotips til jobsøgere
- Kurser for ledige**: Opgrader dine kompetencer
- Jobsøgningskursus**: Skab struktur i din jobsøgning
- Kaars Klumme**: Vinkler på din jobsøgning

On the right side of the content area, there is a featured article titled "Hvordan skriver du et godt CV?" with a red arrow pointing to the right.

Det kan anbefales at undersøge de forskellige faner for at få et overblik over de mange forskellige tjenester på Jobindex.

**Stepstone:** <https://www.stepstone.dk/> er en lignende jobportal og fungerer på samme måde som Jobindex med lignende faner og søgemuligheder. Ligesom på Jobindex, anbefales det, at du opretter en brugerprofil for at få størst mulig gavn af de mange funktioner på hjemmesiden. Giv dig tid til at undersøge sidens muligheder.



The screenshot shows a web browser window with the URL <https://www.stepstone.dk/job/virksomhed/1/jobindex>. The page features the StepStone logo and navigation links for 'For jobsøgere' and 'For arbejdsgivere'. A top menu includes 'Din jobsøgning', 'Inspiration', 'CV', 'Jobagent', 'Find rekrutteringsbureau', 'Log ind', and 'Opret profil'. The main content area displays '0 job matcher din søgning' and a search form with fields for 'Søg efter job', 'Vælg eller indtast områder', 'Jobkategori', 'Virksomhed' (set to 'Jobindex'), and 'Opslagsdato' (set to 'Aktuelle'). A green 'Søg' button is also visible.

## Øvrige muligheder:

Du kan selvfølgelig også blot bruge søgeportaler på internettet til at søge nye jobs, eller hjælp til at skrive ansøgninger eller dit CV. Ofte vil du dog blive linket til de her omtalte portaler, da de typisk udbyder de hyppigst anvendte services og redskaber til formålet og er gratis.

Vær opmærksom på, at der ved en søgning på internettet også fremkommer søgeresultater til betalingstjenester hos fx konsulentbureauer, som tilbyder hjælp til jobsøgning og ansøgning for betaling.