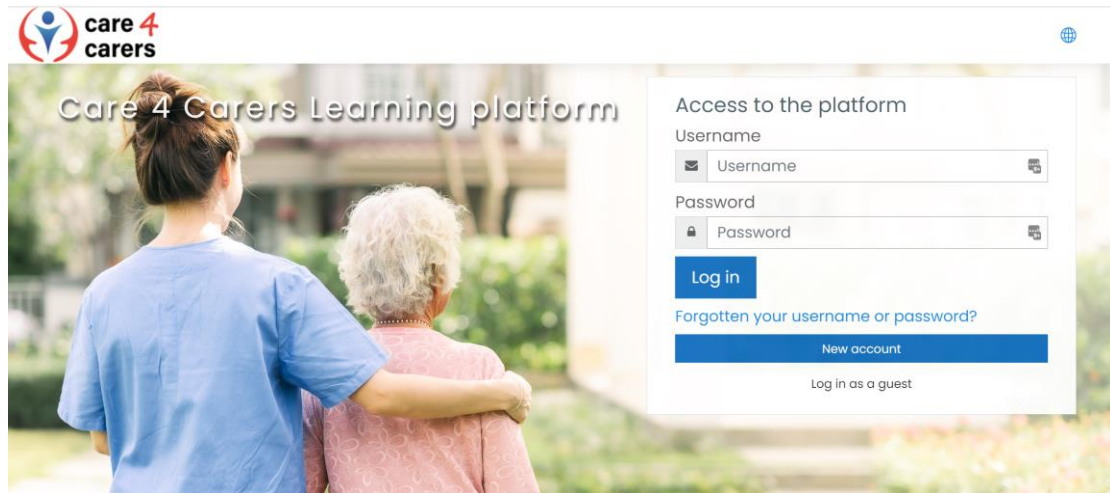



Πως να εγγραφείτε στην πλατφόρμα

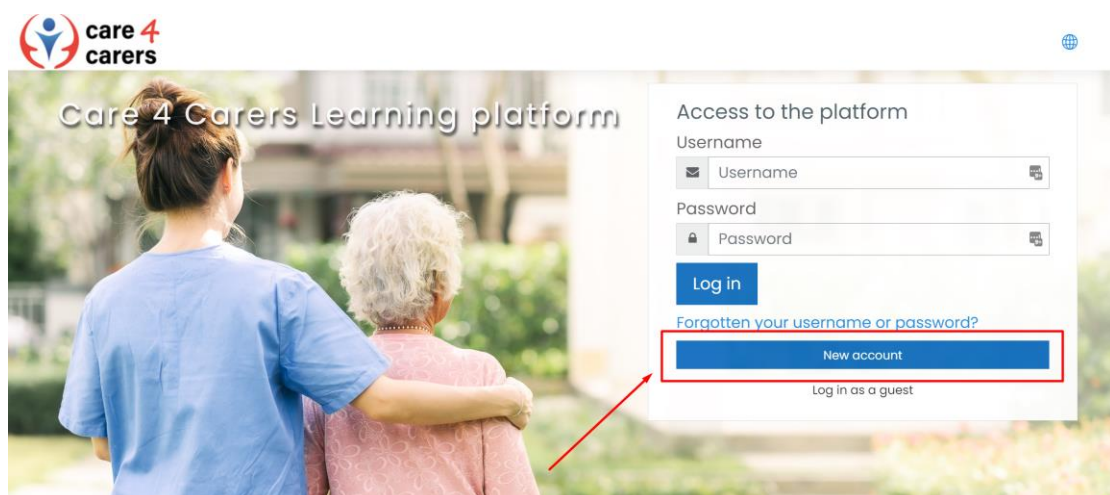
Πρώτα πηγαίνετε στην ιστοσελίδα <https://care4carers.dieberater.com>



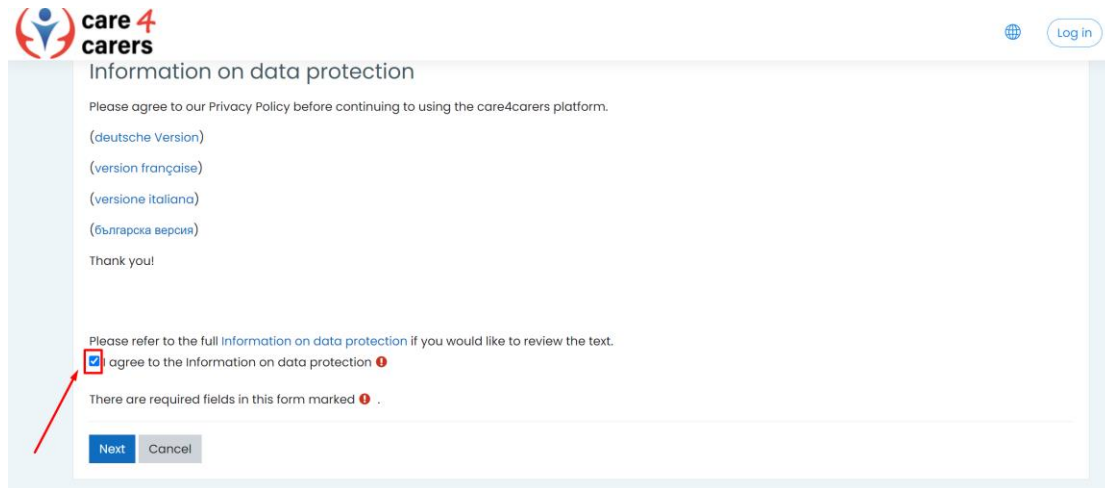
Βήμα 1ο: Η πλατφόρμα είναι σχεδιασμένη σε 6 διαφορετικές γλώσσες. Κάνοντας κλικ στο εικονίδιο που βρίσκεται πάνω αριστερά μπορείτε να επιλέξετε την γλώσσα που επιθυμείτε.



Βήμα 2ο: Πρέπει να εγγραφείτε στην πλατφόρμα. Για να εγγραφείτε επιλέξτε «Νέος Λογαριασμός».



Βήμα 3ο: Πριν προχωρήσετε στην εγγραφή θα πρέπει να συμφωνήσετε με τους όρους και τις προϋποθέσεις. Απλά επιλέξτε το σχετικό κουτάκι και προχωρήστε στα επόμενα βήματα.



care 4 carers Log in

Information on data protection

Please agree to our Privacy Policy before continuing to using the care4carers platform.

(deutsche Version)
(version française)
(versione italiana)
(българска версия)

Thank you!

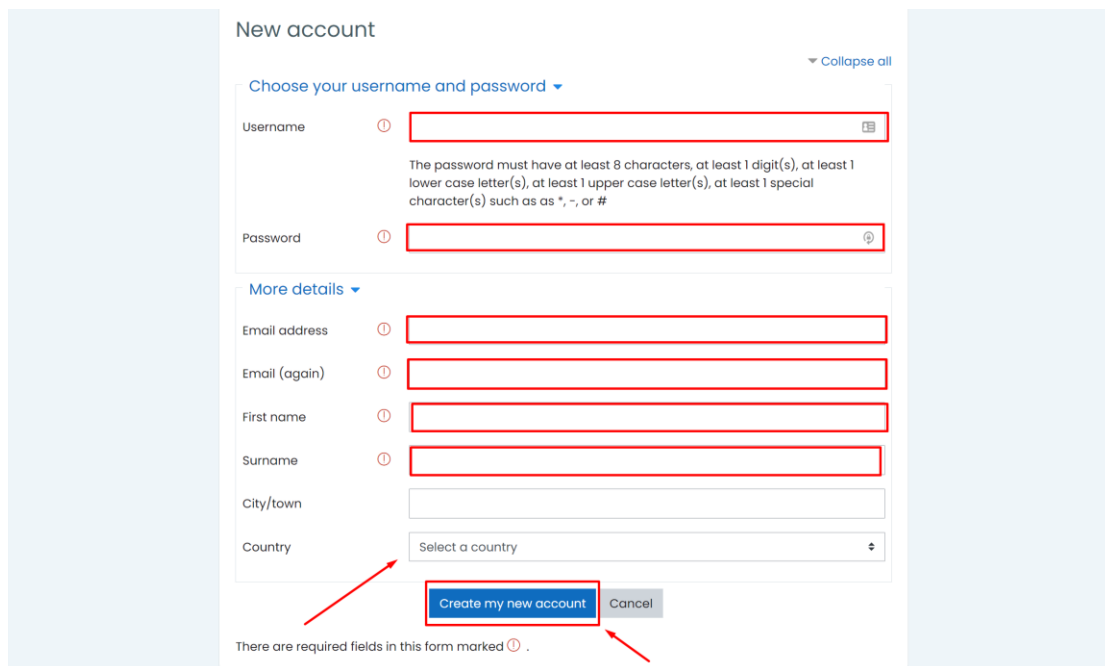
Please refer to the full [Information on data protection](#) if you would like to review the text.

agree to the information on data protection

There are required fields in this form marked .

[Next](#) [Cancel](#)

Βήμα 4ο: Τώρα πρέπει να συμπληρώσετε τα απαιτούμενα στοιχεία (όνομα λογαριασμού, κωδικός πρόσβασης, ηλεκτρονική διεύθυνση, όνομα, επίθετο). Μπορείτε επίσης να επιλέξετε την Χώρα πριν προχωρήσετε στην «Δημιουργία Λογαριασμού».



New account

[Collapse all](#)

Choose your username and password

Username

The password must have at least 8 characters, at least 1 digit(s), at least 1 lower case letter(s), at least 1 upper case letter(s), at least 1 special character(s) such as *, -, or #

Password

More details

Email address

Email (again)

First name

Surname

City/town

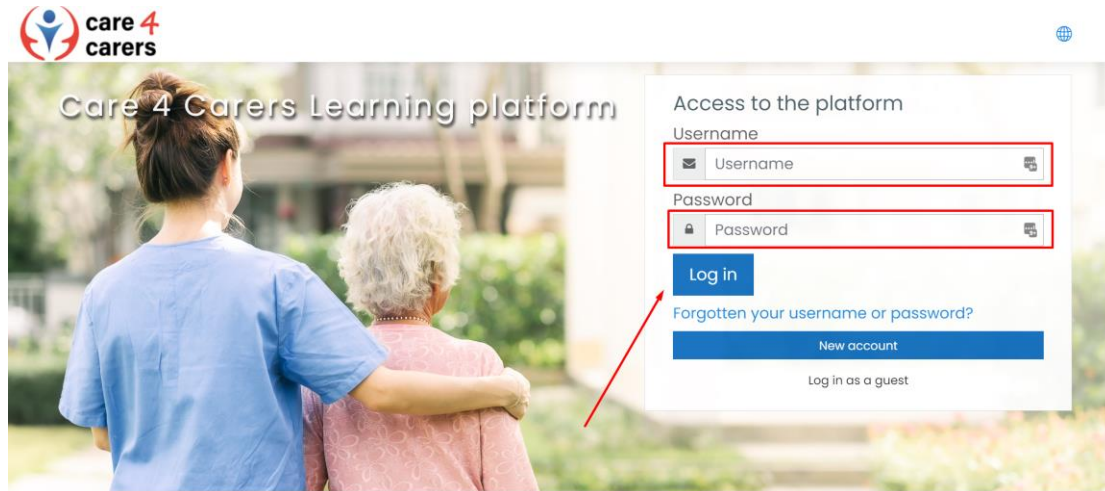
Country

[Create my new account](#) [Cancel](#)

There are required fields in this form marked .

Βήμα 5ο: Έπειτα, θα λάβετε έναν σχετικό σύνδεσμο επιβεβαίωσης στην ηλεκτρονική σας διεύθυνση. Αφού επιβεβαιώσετε τον λογαριασμό πατώντας το σχετικό σύνδεσμο που λάβατε, μπορείτε να συνδεθείτε στην πλατφόρμα.

Βήμα 6ο: Θα χρειαστεί να πάτε πίσω στην αρχική σελίδα και να πληκτρολογήσετε τα στοιχεία που καταχωρήσατε στο στάδιο 3. Πατήστε «Σύνδεση» για να μπειτε στην πλατφόρμα και να δείτε το σχετικό εκπαιδευτικό υλικό.



Βήμα 7ο: Μπορείτε να εγγραφείτε στα διάφορα μαθήματα που είναι διαθέσιμα στην πλατφόρμα μας. Υπάρχουν δύο μαθήματα που επιτρέπουν την εγγραφή χωρίς κωδικό πρόσβασης. Ενώ σε άλλα μαθήματα απαιτείται κωδικός πρόσβασης, για να διασφαλιστεί ότι θα λάβετε τα σωστά έγγραφα και το σωστό περιεχόμενο ανάλογα με τη γλώσσα και τη χώρα σας.

