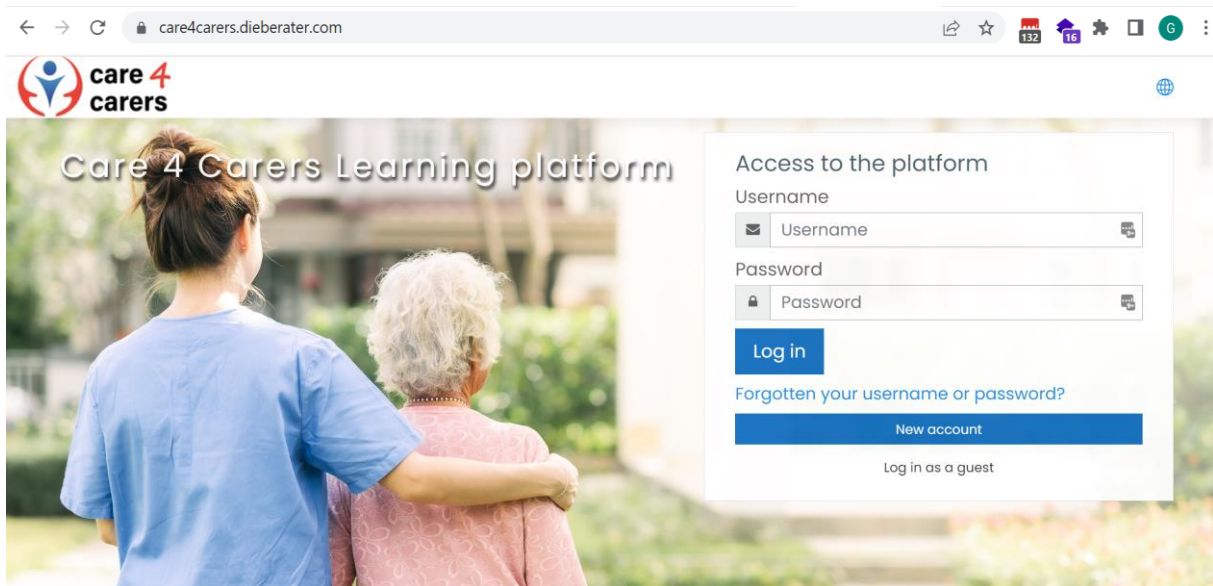



Как да се регистрирате в платформата

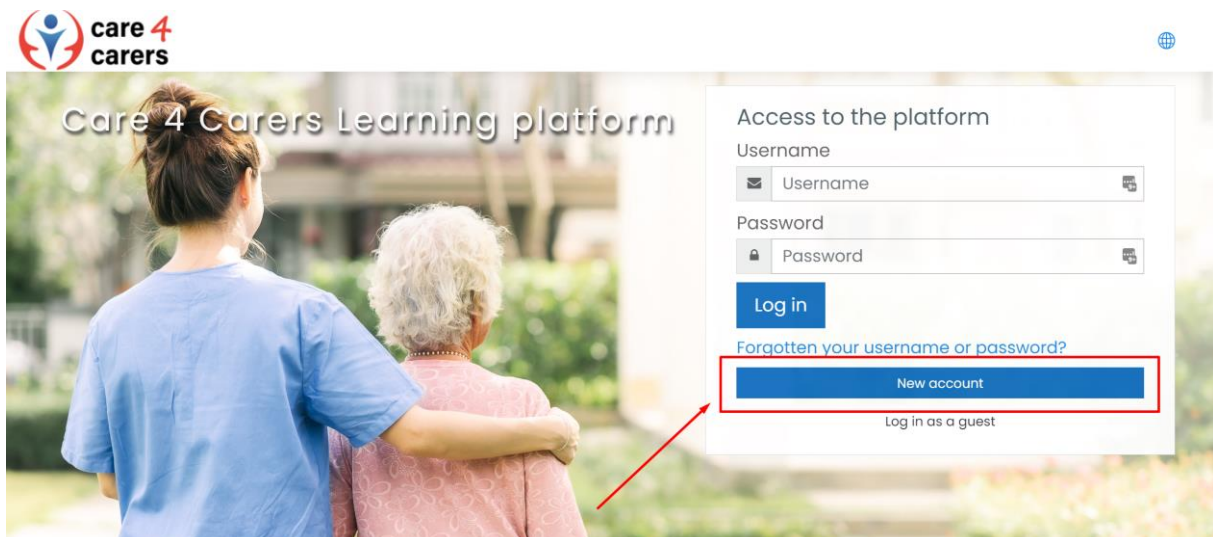
Отидете на нашия уебсайт: <https://care4carers.dieberater.com>



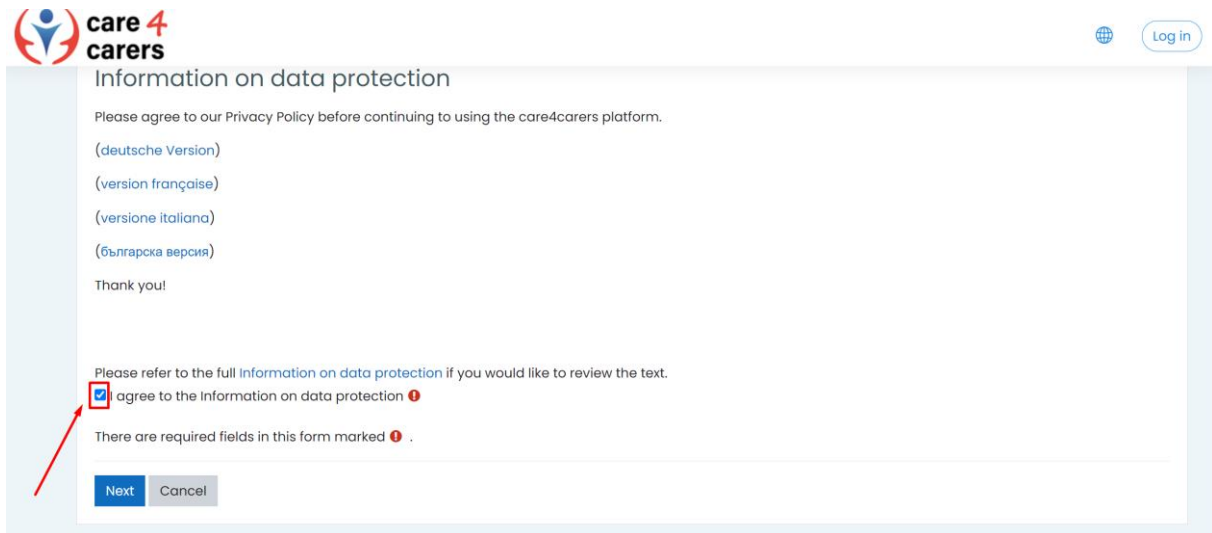
Стъпка 1: Платформата е налична на 6 различни езика. Кликнете на иконката с кълбото, показана на картинката по-долу, за да изберете своя език.



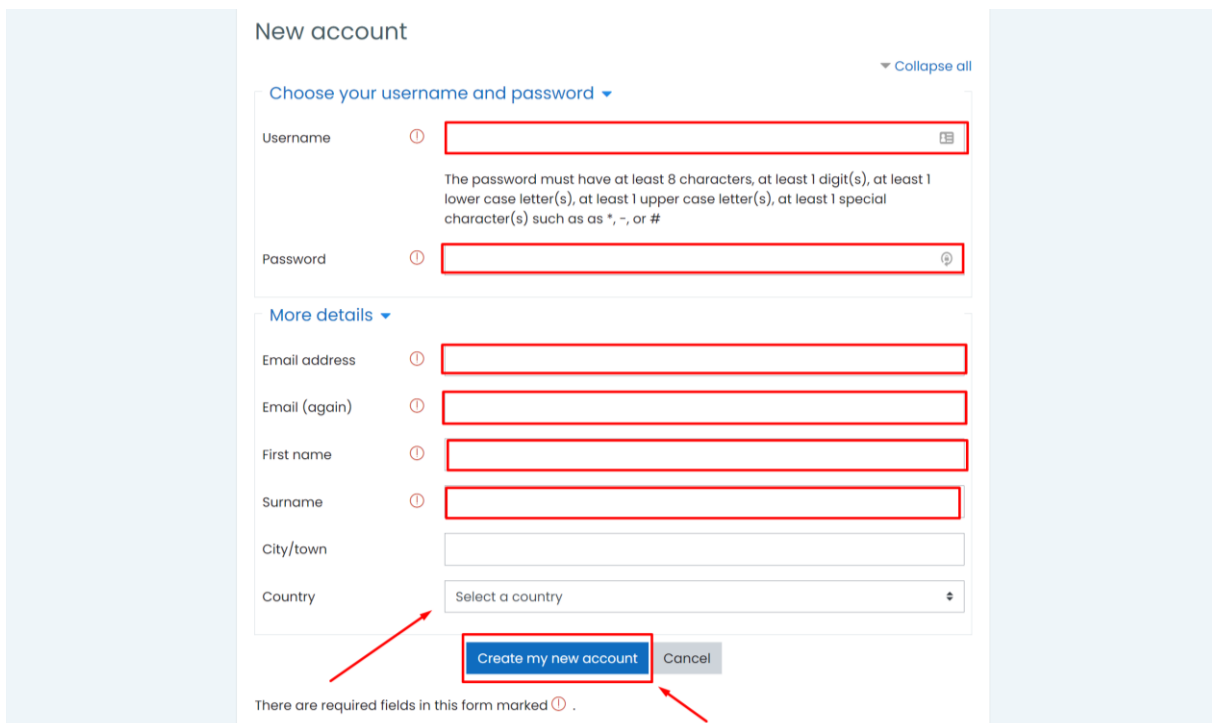
Стъпка 2: Необходимо е да се регистрирате на платформата. За целта кликнете върху бутона „New Account“, за да си създадете профил.



Стъпка 3: Първо е необходимо да се съгласите с Условиата за ползване на платформата, преди да продължите напред към самата регистрация. Просто кликнете върху квадратчето, че се съгласявате с информацията за защита на Вашите данни, както е показано по-долу, и продължете към следващата стъпка, като изберете Next.

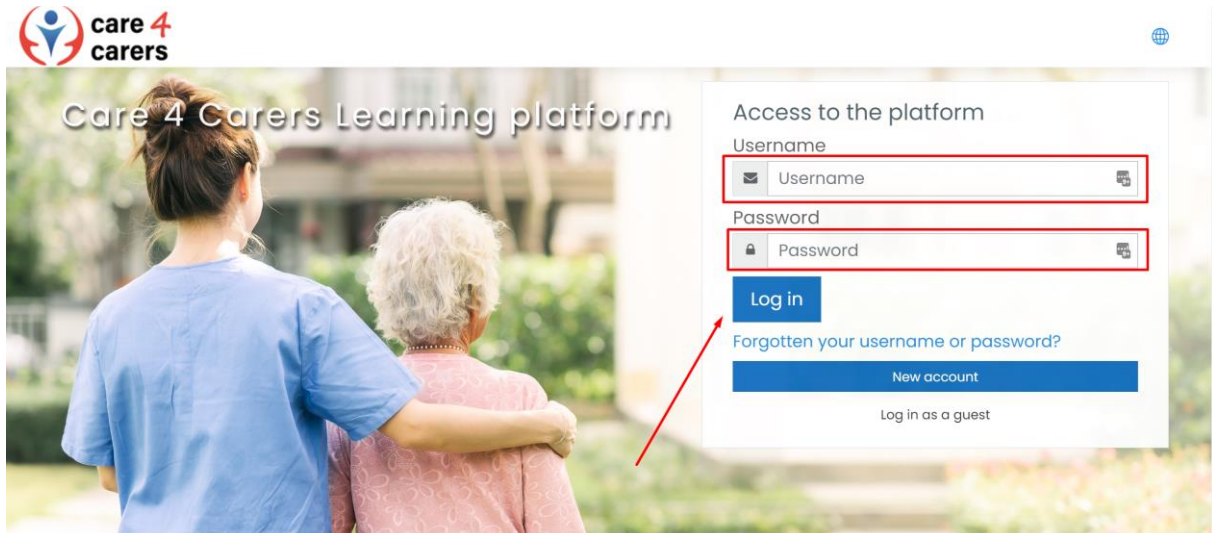


Стъпка 4: Сега е необходимо да попълните задължителните полета (Потребителско име, Парола, Имейл адрес, Собствено име, Фамилия). Можете също да изберете своята държава, преди да кликнете върху бутона “Създай новия ми акаунт”.



Стъпка 5: Ще получите линк за потвърждение на подадения от Вас имейл адрес. След като потвърдите акаунта си от линка, ще можете да се впишете в платформата (log-in).

Стъпка 6: За целта се върнете на началната страница и въведете новосъздадените от Стъпка 3 потребителско име и парола. Кликнете върху бутона „Вписване“, за да влезете в платформата и вече можете да разгледате обучителното съдържание.



Стъпка 7: Можете да се запишете за различните курсове, налични на платформата. Имаме 2 курса, които са отворени за всеки и не Ви е необходима парола. Другите 2 изискват парола, за да гарантираме, че ще получите правилните документи и съдържанието ще е достъпно на Вашия език.

